

# FarmLab

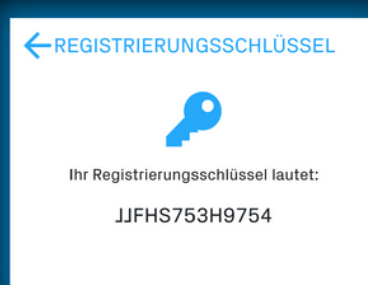
## Erste Schritte

01  
Web-App Account  
erstellen



02  
FarmLab  
einschalten

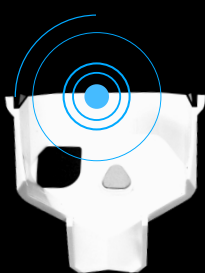
03  
Das Gerät  
registrieren



04  
Mit dem W-LAN  
verbinden

05  
Kalibration  
durchführen


05



06  
Kalibrationskappe  
entfernen

07  
3 Einstiche für  
1 Messpunkt

07



### Andere Hinweise:

- Sensorkopf komplett in den Boden einstechen
- Pflanzenreste an der Einstichstelle entfernen
- Sensorkopf zwischen Messungen abbürsten